

948
06/03/24

HAC/PTC/csc

RESOLUCIÓN EXENTA N° : 948 /

TOCOPILLA, 06 MAR 2024

VISTOS: Razones de buen servicio; DL.N° 2763/79 y su reglamento de los Servicios de Salud aprobado por D.S. N° 140/2004 del Ministerio de Salud; Resolución N° 1600/2008 de la Contraloría General de la República; Resolución Exenta N° 1911/2021 que nombra Director Titular en el Hospital de Tocopilla; Resolución T.R N° 004/1998; Resolución de la Dirección del Servicio de Salud Antofagasta, R.E. N° 1510/2014 y R.E. N°1888/2021, ambas de Delegación de Facultades al Director y en uso de las atribuciones que me confieren:

RESUELVO:

1.- **APRUEBASE**, el documento **MD-JM-01**, denominado **PROCEDIMIENTO DE MUDAS JARDIN INFANTIL MARQUITO**", versión 2, vigencia 3 años.

2.- La presente Resolución rige a contar del 01 de Enero de 2024 y deja sin efecto cualquiera otra anterior sobre esta misma materia.

ANÓTESE Y COMUNÍQUESE


POR ORDEN DEL DIRECTOR DEL SERVICIO


HUMBERTO ARGANDOÑA CATUR
DIRECTOR
HOSPITAL MARCOS MACUADA DE TOCOPILLA


TRANSCRITO FIELMENTE
CLAUDIA SANTIBÁÑEZ CASTRO
MINISTRO DE FE (S)

Distribución: N° Int. 119

- > Dirección
- > Oficina de Calidad
- > Bienestar
- > Jardín Infantil Marquito
- > Secc. Personal
- > Oficina de Partes

 <p>HOSPITAL COMUNITARIO MARCOS MACUADA - TOCOPILLA</p>	<p>Procedimiento de Mudas Jardín Infantil "Marquito"</p>	Código : MD- JM- 01
		Versión: 02
		Página 1 de 14
		Fecha de emisión: enero 2024
		Vigencia: 3 años


Procedimiento de Mudas

Jardín Infantil "Marquito"

Hospital Tocopilla


Preparado por:	Revisado por:	Aprobado por:
 MARGARITA CARVAJAL Q. Educadora Directora Subrogante Educadora de Párvulos	 PABLO TAPIAS CASTILLO Jefe de Gestión y Desarrollo de las Personas	 HUMBERTO ARGANDOÑA CATUR Director Hospital Tocopilla
 JAVIERA MARTINEZ R. Educadora de Párvulos Jardín Infantil Marquito	 PAMELA CORTEZ B. EU E...	

Este documento es propiedad del Hospital Comunitario Marcos Macuada de Tocopilla. Cualquier copia parcial o total no es válida sin la debida autorización de la Dirección del establecimiento.

 <p>HOSPITAL COMUNITARIO MARCOS MACUADA - TOCOPILLA</p>	<p>Procedimiento de Mudas Jardín Infantil "Marquito"</p>	Código : MD- JM- 01
		Versión: 02
		Página 2 de 14
		Fecha de emisión: enero 2024
		Vigencia: 3 años

Índice

1. OBJETIVO.....	3
2. ALCANCE	3
3. RESPONSABILIDADES.....	3
4. DEFINICIONES.....	4
5. REFERENCIAS.....	4
6. EQUIPOS Y MATERIALES.....	5
7. MODO OPERATIVO/ DESCRIPCION DEL PROCESO.....	5
8. REGISTROS ASOCIADOS.....	8
9. ANEXOS	8
10. ARCHIVO.....	8
11. REVISIONES Y MODIFICACIONES	9
12. ANEXO N° 1. CUADRO DE MUDAS	10
13. ANEXO N° 2. PREPARACIÓN SOLUCIÓN DE CLORO.....	11
13. ANEXO N° 3. TOMA DE CONOCIMIENTO	13

 <p>HOSPITAL COMUNITARIO MARCOS MACUADA - TOCOPILLA</p>	<p>Procedimiento de Mudas Jardín Infantil "Marquito"</p>	Código : MD- JM- 01
		Versión: 02
		Página 3 de 14
		Fecha de emisión: enero 2024
		Vigencia: 3 años

1. OBJETIVOS

OBJETIVO GENERAL. Realizar actividad de muda de los lactantes y niños/niñas, con adecuadas técnicas de orden e higiene, que asisten a Sala Cuna y Nivel Medio Heterogéneo del Jardín Infantil "Marquito" del Hospital de Tocopilla, a fin de evitar riesgos de contagios entre los menores y también con los adultos.

OBJETIVO ESPECIFICO. Mejorar la higiene y seguridad en la Técnica de Mudar previniendo contagio de enfermedades.


2. ALCANCE

El protocolo está destinado a todo el Equipo Educativo de la Unidad , que realizan actividad de mudas y estimulación de hábitos higiénicos de los niños y niñas.

3. RESPONSABILIDADES

3.1 Equipo Técnico del Jardín Infantil

- Mantener limpio, desinfectados con soluciones y ordenados mudadores.
- Mantener limpio y aseado área de mudas.
- Usar Pechera, Gorro y Mascarilla desechable cada vez que se vaya a mudar a los párvulos.
- Colocarse guantes desechables cada vez que se vaya a mudar.
- Eliminar guantes, pechera, gorro y mascarilla en basurero luego del uso.
- Eliminar pañal en basurero.

 <p>HOSPITAL COMUNITARIO MARCOS MACUADA - TOCOPILLA</p>	<p>Procedimiento de Mudas Jardín Infantil "Marquito"</p>	Código : MD- JM- 01
		Versión: 02
		Página 4 de 14
		Fecha de emisión: enero 2024
		Vigencia: 3 años

- Desinfectar mudador con hipoclorito 0.1% si no hay restos de materia orgánica visible (heces), en caso contrario deberá ser limpiado con agua y jabón, una vez limpio se deberá desinfectar con hipoclorito diluido cada vez que se mude, pasando el papel desechable en un solo sentido (de arriba abajo o de derecha a izquierda), la que se desechará de inmediato en el basurero.
- Lavarse manos con jabón cada vez que se termine de mudar.
- Después de terminada esta actividad, se deben retirar del basurero las bolsas plásticas que contienen los pañales desechables usados y proceder a realizar el aseo y desinfección de la sala de muda. Si el piso de la sala de muda queda mojado, dar aviso a la auxiliar de aseo para que sea secado a la brevedad.
- Usar toallas húmedas para mudar por contingencia en caso de no tener suministro de agua.
- Desinfectarse manos con Alcohol Gel cuando no hay suministro de agua como plan de contingencia.

4. DEFINICIONES


4.1 **Mudas.** Conjunto de la ropa (por ejemplo camisa, pantalón, interiores, medias y zapatos, para un hombre) que se pone o cambia para un día o una postura.

4.2 **Excremento.** Residuo de los alimentos que el cuerpo expele una vez hecha la digestión.

4.3 **Defecar.** Expeler los excrementos,

5. REFERENCIAS

- Procedimiento de Muda. Disponible en : <https://cangurito.cl/wp-content/uploads/2019/07/PROCEDIMIENTO-DE-MUDA.pdf>
- Protocolo uso de antisépticos y desinfectantes Hospital Marcos Macuada Tocopilla

 <p>HOSPITAL COMUNITARIO MARCOS MACUADA - TOCOPILLA</p>	<p>Procedimiento de Mudas Jardín Infantil "Marquito"</p>	Código : MD- JM- 01
		Versión: 02
		Página 5 de 14
		Fecha de emisión: enero 2024
		Vigencia: 3 años

- Definiciones del Diccionario RAE, disponible en:


6. EQUIPOS Y MATERIALES

- ✓ Mudador.
- ✓ Guantes desechables.
- ✓ Mascarilla desechable.
- ✓ Pañal.
- ✓ Basurero
- ✓ Lavandín.
- ✓ Delantal desechable.
- ✓ Gorro desechable.
- ✓ Jabón Líquido.


7. MODO OPERATIVO/ DESCRIPCION DEL PROCESO

- La tía se colocará guantes, pechera, gorro y mascarilla desechable para proceder a mudar al lactante cuando este defecado u orinado.
- Antes de la Muda preparar las pertenencias del niño/niña, junto con todos los artículos de aseo que va a utilizar, dejarlas al alcance de la mano, encima del mudador, de manera de no volver a buscar algo olvidado, puesto que nunca se debe dejar solo al niño o niña en el mudador o en la sala de muda.
- Ingresar a la Sala de Mudas con el niño/niña que se va a mudar.

Este documento es propiedad del Hospital Comunitario Marcos Macuada de Tocopilla. Cualquier copia parcial o total no es válida sin la debida autorización de la Dirección del establecimiento.

 <p>HOSPITAL COMUNITARIO MARCOS MACUADA - TOCOPILLA</p>	<p>Procedimiento de Mudas Jardín Infantil "Marquito"</p>	Código : MD- JM- 01
		Versión: 02
		Página 6 de 14
		Fecha de emisión: enero 2024
		Vigencia: 3 años

- La Muda es un momento privilegiado para el desarrollo del vínculo, por lo que es necesario conversarle al niño/niña, contarle lo que se está haciendo, mantener siempre el contacto visual y, al menos, mantener una mano en contacto con el niño o niña para evitar riesgo de caída.
- El adulto recostará al niño/niña sobre el mudador, le sacará la ropa necesaria procederá a retirar el pañal con orina y/o deposición, tomará al niño en brazos con la espalda apoyada en su dorso afirmado con un brazo y con el otro sostendrá sus piernas (en posición sentado) lo trasladará al Lavandín para ser lavado con agua y jabón líquido. Después tomará toalla personal de uso genital del lactante y procederá a secarlo con esta y devolverá al menor al mudador para terminar de secarlo.
- Aplicar una crema hidratante especial en caso de ceceduras. No se debe colocar demasiada cantidad, se debe extender en la entrepierna y alrededor del ano.
- Proceder a colocar pañal y vestirlo nuevamente para posteriormente dejarlo en el piso, colchoneta, cuna o silla nido para que continúe sus actividades.
- La tía limpiará el mudador con hipoclorito 0.1% y secará con toalla nova, luego eliminará todo en basurero guantes, mascarilla, gorrito, pechera desechable y colgará toalla del menor.
- Ejecutar nuevamente el lavado de manos con agua corriente y jabón líquido.
- Registrará la muda en el cuadro de muda según simbología definida:
- Cantidad de Mudas
 - O= Orina
 - D= Defecación.
- Después de terminada la actividad, se deben retirar del basurero las bolsas plásticas que contienen los pañales desechables usados y proceder a realizar el aseo y desinfección de la sala de mudas. Si el piso de la sala de mudas queda mojado, dar aviso a la auxiliar de aseo para que sea secado a la brevedad.


 <p>HOSPITAL COMUNITARIO MARCOS MACUADA - TOCOPILLA</p>	<p>Procedimiento de Mudas Jardín Infantil "Marquito"</p>	Código : MD- JM- 01
		Versión: 02
		Página 7 de 14
		Fecha de emisión: enero 2024
		Vigencia: 3 años

7.1 DESINFECTANTES EN USO DEL HOSPITAL DE TOCOPILLA

- Cloro 0,5 %
- Cloro 0,1 %
- Alcohol 70 %

7.2 INDICACIONES DE USO DE DESINFECTANTES

Actividad	Cloro 0,5 %	Cloro 0,1 %	Alcohol 70 %
Desinfección De Superficies: (Paredes - Pisos - Baños - Muebles No Metálicos).		x	
Desinfección De Ampollas, Envases De Sueros, Termómetros, Tapones De Goma, De Medicamentos, Estetoscopios.			x
Desinfección De Chatas, Urinales, Artículos De Aseo.	x		
Desinfección De Superficies En Derrames De Fluidos Corporales De Alto Riesgo, Posterior A Limpieza	x		x
Desinfección De Útiles De Aseo.		x	

 <p>HOSPITAL COMUNITARIO MARCOS MACUADA - TOCOPILLA</p>	<p>Procedimiento de Mudas Jardín Infantil "Marquito"</p>	Código : MD- JM- 01
		Versión: 02
		Página 8 de 14
		Fecha de emisión: enero 2024
		Vigencia: 3 años

7.3 DILUCION DE HIPOCLORITO DE SODIO

¿Cómo preparar las soluciones desinfectantes? (recomendación OPS)

- Utilizar guantes, mascarilla, protección de ojos y delantal para la mezcla de las soluciones.
- Guardar el hipoclorito de sodio en lugares seguros fuera de la luz y el calor.
- Preparar las soluciones diariamente.
- Utilizar un envase exclusivo para las soluciones preparadas, y marque el envase con el tipo de concentración claramente.

8. REGISTROS ASOCIADOS


- Cuadro de Mudas

9. ANEXOS

- **ANEXO N° 1. CUADRO DE MUDA**
- **ANEXO N° 2. PREPARACIÓN SOLUCIÓN CLORO 0.1% y 0.5%**
- **ANEXO N° 3. TOMA DE CONOCIMIENTO**


10. ARCHIVO

- Oficina Jardín Infantil Marquito.
- Oficina de Calidad de Vida Laboral y Bienestar.
- Oficina de Gestión y Desarrollo de las Personas.
- Oficina de Calidad
- Dirección

 <p>HOSPITAL COMUNITARIO MARCOS MACUADA - TOCOPILLA</p>	<p>Procedimiento de Mudas Jardín Infantil "Marquito"</p>	Código : MD- JM- 01
		Versión: 02
		Página 9 de 14
		Fecha de emisión: enero 2024
		Vigencia: 3 años

11. REVISIONES Y MODIFICACIONES DE LA VERSIÓN ORIGINAL


Fecha	Sección	Modificación realizada	Responsable
Enero de 2024	Todas las secciones	*Se modifica la redacción y se incluye soluciones de cloro para desinfección según recomendaciones de la E.U. Sra. Pamela Cortez	*Margarita Carvajal y Javiera Martínez, Educadoras de Párvulos.

 <p>HOSPITAL COMUNITARIO MARCOS MACUADA - TOCOPILLA</p>	<p>Procedimiento de Mudas Jardín Infantil "Marquito"</p>	Código : MD- JM- 01
		Versión: 02
		Página 10 de 14
		Fecha de emisión: enero 2024
		Vigencia: 3 años

ANEXO N°1. CUADRO DE MUDAS

SIMBOLOGÍAS **D.** Defecación **O.** Orina

Nombres	REGISTRO DIARIO DE MUDAS					
	D	O	D	O	D	O
1.						
2.						
3.						
4.						
5.						
6.						
7.						
8.						

 <p>HOSPITAL COMUNITARIO MARCOS MACUADA - TOCOPILLA</p>	<p>Procedimiento de Mudas Jardín Infantil "Marquito"</p>	Código : MD- JM- 01
		Versión: 02
		Página 11 de 14
		Fecha de emisión: enero 2024
		Vigencia: 3 años

ANEXO N°2. PREPARACIÓN SOLUCIÓN CLORO 0.1% Y 0.5%

Formula:

$$V1 = (V2 \times C2) / C1$$

V1: Volumen que se requiere de la solución concentrada de cloro y que necesitamos calcular para preparar la solución.

V2: Es el volumen de la solución final de cloro que queremos preparar

C1: Es la concentración de cloro que contiene la solución original.

C2: Es la concentración de la solución final de cloro que queremos preparar.

ml: mililitro.

Ejemplo:

Preparar 1 Litro (1000 ml) de solución de hipoclorito de sodio al 0.5% a partir de una botella que contiene 6.15% de cloro.


$$V1 = (V2 \times C2) / C1$$

$$V1 = (1000 \text{ ml} \times 0.5\%) / 6.15$$

$$V1 = 81 \text{ ml de hipoclorito de sodio } 6.15\%$$

Restar 1000 ml – 81ml= 919 ml de agua


Entonces hay que medir: 81ml de hipoclorito de sodio 6.15% + 919 de agua = 1000 cc volumen final de la solución 0.5%

 <p>HOSPITAL COMUNITARIO MARCOS MACUADA - TOCOPILLA</p>	<p>Procedimiento de Mudas Jardín Infantil "Marquito"</p>	Código : MD- JM- 01
		Versión: 02
		Página 12 de 14
		Fecha de emisión: enero 2024
		Vigencia: 3 años

Dilución de cloro de acuerdo a la presentación comercial.

DILUCIONES DE CLORO					
DESCONTAMINACION			ASEO RUTINARIO		
PRODUCTO: CLORO 5%			PRODUCTO: CLORO 5%		
PREPARACION 5000 ppm (0,5%)			PREPARACION 1000 ppm (0,1%)		
Cantidad a Preparar	ml de Cloro	ml de agua	Cantidad a Preparar	ml de Cloro	ml de agua
1 litro	100 ml	900	1 litro	20 ml	980
2 litros	200 ml	1800	2 litros	40 ml	1960
3 litros	300 ml	2700	3 litros	60 ml	2940
4 litros	400 ml	3600	4 litros	80 ml	3920


- Dilución estándar en un cloro comercial con concentración al 5%

 <p>HOSPITAL COMUNITARIO MARCOS MACUADA - TOCOPILLA</p>	<p>Procedimiento de Mudas Jardín Infantil "Marquito"</p>	Código : MD- JM- 01
		Versión: 02
		Página 13 de 14
		Fecha de emisión: enero 2024
		Vigencia: 3 años

ANEXO N° 3. TOMA DE CONOCIMIENTO DEL PROCEDIMIENTO

NOMBRE	CARGO	RUN	FECHA	FIRMA
1.				
2.				
3.				
4.				
5.				
6.				
7.				
8.				
9.				
10.				

Este documento es propiedad del Hospital Comunitario Marcos Macuada de Tocopilla. Cualquier copia parcial o total no es válida sin la debida autorización de la Dirección del establecimiento.

 <p>HOSPITAL COMUNITARIO MARCOS MACUADA - TOCOPILLA</p>	<p>Procedimiento de Mudas Jardín Infantil "Marquito"</p>	Código : MD- JM- 01
		Versión: 02
		Página 14 de 14
		Fecha de emisión: enero 2024
		Vigencia: 3 años

ANEXO N° 3. TOMA DE CONOCIMIENTO DEL PROCEDIMIENTO

NOMBRE	CARGO	RUN	FECHA	FIRMA
11.				
12.				
13.				
14.				
15.				
16.				
17.				
18.				
19.				
20.				

Este documento es propiedad del Hospital Comunitario Marcos Macuada de Tocopilla. Cualquier copia parcial o total no es válida sin la debida autorización de la Dirección del establecimiento.